

五矿实达期货公司

恒生网上交易系统 V3.0 操作快速指南

(Fast Guide)

1、由于客户采用不同的网络服务商提供的线路上网进行交易，登录时请选择客户端检测到最快的站点，我们提供了电信、网通不同的互联网专线的网上交易服务器。拥挤度是描述当前服务器在线情况的大概数字，不一定准确，但能说明网络的相对繁忙情况。

交易服务器测速列表				
序号	交易所服务器	状态	速度	拥挤度
1	深圳电信1	连接成功	=62 (ms)	145
2	深圳电信5	连接成功	=63 (ms)	6
3	深圳电信6	连接成功	=78 (ms)	6
4	深圳电信3	连接成功	=108 (ms)	11
5	深圳电信2	连接成功	=109 (ms)	3
6	深圳电信4	连接成功	=155 (ms)	7
7	深圳网通1	连接成功	=311 (ms)	145
8	深圳网通2	连接成功	=307 (ms)	11

重新测速 确定 取消

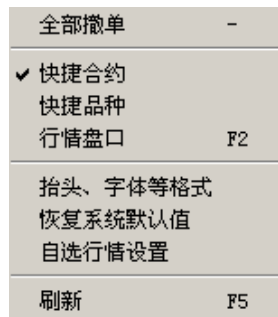
2、客户每天登录必须进行帐单的确认，否则无法开新仓。

客户最近交易日报单									
由经纪公司结算系统产生，请注意核对信息的准确性，核对完后请确认。服务器设置包括下面两种情况，一是必须确认才能下单，二是如果不确认每次登录都提示，请客户根据系统提示进行相关操作。									
五矿实达期货经纪有限公司									
交易结算单 (町市)									
资产帐号	客户姓名	开始时间	结束时间						
999000013	林忠贵1	20080118	20080118						
期货客户帐单_资金清算									
上日权益	当日入金	当日出金	当日手续费						
1945287.90	0.00	0.00	2532.57	-1820.00	1941135.33	1941135.33	0.00	0.	
客户帐单_成交记录单									
成交日期	交易	合约	成交编号	买/卖	报/保	价格	手数	成交金	
20080118	中金	IF0803	00047591	买	投机	6581.20	1	1977360.00	平仓

3、登录后可以参照下图进行不同网上交易服务器之间进行切换。



4、在网上交易系统窗口中任意位置点击鼠标右键，会弹出以下菜单。可以快捷地进行一些操作。



5、一些常用的快捷方式。

(1) F2 键弹出行情窗口当前合约的行情盘口，如下图，再按 F2 隐藏：



(2) F5 键可以刷新委托、成交、持仓等。

(3) DEL 键可以撤单，=可以撤单改价。

(4) 双击行情窗口中行情的买价或者卖价可以进行卖单和买单的录入。

6、客户在查委托、成交、流水的时候，窗口中显示的明细每次仅显示当前的 50 条记录，可以采用“Page Down”以及向下的方向箭头显示后面的记录。



流水（客户的手续费、盈亏、出入金的明细流水记录）的查询不能超过 30 天，当天只能查询出入金流水。查询历史成交、委托时时间不要过长，否则会查询失败，为了减少交易时的压力，请客户尽可能不要在盘中进行历史的成交和委托查询。

查询委托、成交里，“品种合约”中只能是某个合约，不能对某个品种进行查询。

7、客户可以根据自己喜好，单击网上交易窗口下部的“显示模式”选择网上交易窗口是否显示上端的行情窗口或下端的委托回报。如下图：

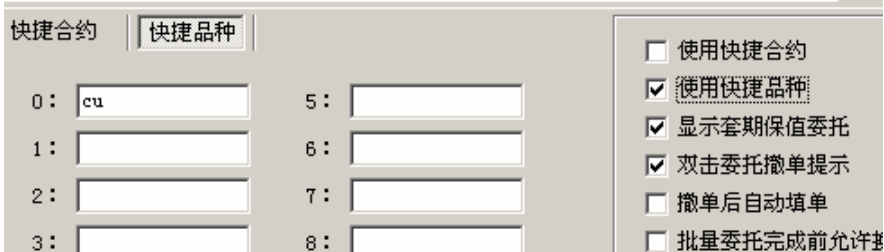


8、转帐前，必须输入资金密码，回车后才能进行转帐操作。转帐时请注意选择银行，银行转期货、查询银行余额需要输入银行卡密码。

9、密码更改：密码长度必须在 6-8 位之间，**资金密码只能是数字**，**交易密码推荐使用字符与数字混合密码**，加强安全，如 8K6tnt\$6。

10、系统设置

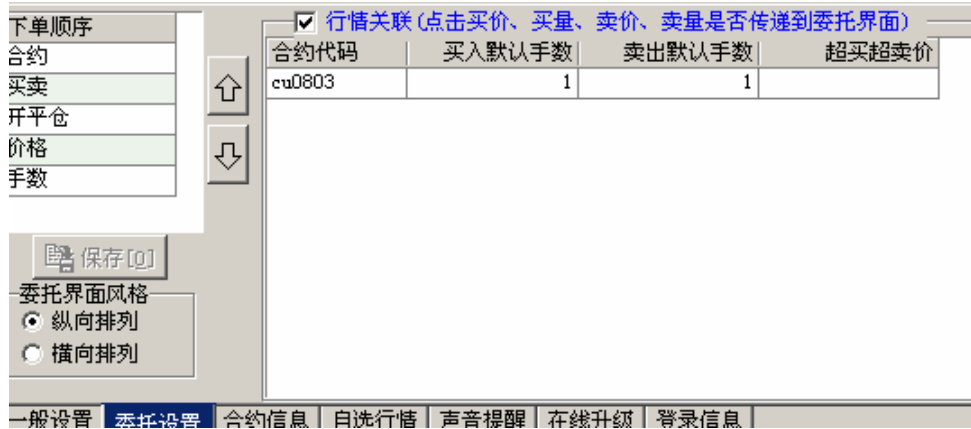
(1) 一般设置：快捷合约是输入指定合约，如：cu0803，品种是输入指定品种名：如:cu。要采用快捷合约就不能采用快捷品种。



快捷合约	快捷品种
0: cu	5:
1:	6:
2:	7:
3:	8:

- 使用快捷合约
- 使用快捷品种
- 显示套期保值委托
- 双击委托撤单提示
- 撤单后自动填单
- 批量委托完成前允许挂

(2) 委托设置里的下单顺序调整后需要重新登录后才能生效，默认委托设置中“超买超卖价”建议不设。



行情关联(点击买价、买量、卖价、卖量是否传递到委托界面)

合约代码	买入默认手数	卖出默认手数	超买超卖价
cu0803	1	1	

下单顺序

- 合约
- 买卖
- 开平仓
- 价格
- 手数

保存 [0]

委托界面风格

- 纵向排列
- 横向排列

一般设置 | 委托设置 | 合约信息 | 自选行情 | 声音提醒 | 在线升级 | 登录信息

(3) 在线升级：客户可以通过“查询服务器端版本”了解最新版本情况（新版本出来时，客户登录会有提示），点击“下载服务器端版本”直接下载服务器端版本程序进行更新，交易时间不能进行系统升级，下载时间：11：35-13：00，15：05-8：30。